

## ТЕХНИЧЕСКИЕ ХАРАКТЕРИСТИКИ

- 4 режима работы
- 2-минутный таймер
- Частота колебаний щетинок – 16 800 – 33 240 в мин.
- Диапазон (угол) колебательных движений – 0–60°
- Материал корпуса – АВС-пластик
- Емкость аккумулятора – 2000 mAh
- Время полной зарядки аккумулятора – 5 ч.
- Аккумулятор держит заряд до 180 дней
- Потребляемая мощность – 5 Вт
- Номинальное напряжение – 3,7 В
- Влагозащита – IPX7
- Размер изделия – 28,5x27x222 мм
- Вес – 110 г
- Средний срок службы – 5 лет
- Хранить при комнатной температуре

RL 095

## КОМПЛЕКТАЦИЯ

- Основной блок щетки
- 2 сменные насадки
- Стикерпак
- Кабель USB Type-C
- Инструкция по эксплуатации

## ГАРАНТИЙНЫЙ ТАЛОН

Название организации \_\_\_\_\_

Дата продажи \_\_\_\_\_

М.П. \_\_\_\_\_

ГАРАНТИЯ – 2 ГОДА

## СОБЕРИ

# ПОЛНУЮ ЛИНЕЙКУ

## СРЕДСТВ ГИГИЕНЫ ПОЛОСТИ РТА

### Ирригаторы



Ирригатор генерирует пульсирующую водную струю под давлением, которая вымывает зубной налет и микро-частицы пищи из труднодоступных мест ротовой полости. При этом происходит гидромассаж десен.

### Зубные пасты



Зубная паста – дополнительное средство ухода за полостью рта. К ее выбору нужно подходить индивидуально, учитывая состав, предназначение, уровень абразивности и прочее.

### Зубные нити



Нить эффективно очищает пространства между зубами. В ассортименте Revyline – плоские и круглые, воощенные и невоощенные нити.

## ПОДРОБНАЯ ИНФОРМАЦИЯ НА САЙТЕ

8 (800) 775-38-49  
www.revyline.ru



# REVYLINE

# SPACE LION




7+


## VIBROSONIC TOOTHBRUSH


ЭЛЕКТРИЧЕСКАЯ ЗВУКОВАЯ ЗУБНАЯ ЩЕТКА  
С ДВОЙНЫМИ КОЛЕБАТЕЛЬНЫМИ  
ДВИЖЕНИЯМИ


# БЫСТРЫЙ СТАРТ


## ЗАРЯДКА АККУМУЛЯТОРА

 Перед использованием щетки полностью зарядите аккумулятор.


 Зарядка осуществляется с помощью кабеля USB Type-C, который вставляется в разъем, находящийся в основании корпуса щетки.

 Во время зарядки щетки на цветном дисплее происходит мигание зеленого индикатора.


 Когда щетка полностью заряжена, мигание прекращается и зеленый индикатор горит непрерывно.

 Щетка работает до 180 дней от одного заряда (при двухразовой ежедневной чистке по 2 мин.).

## НАСАДКИ В КОМПЛЕКТЕ

 В базовой комплектации зубной щетки RL 095 2 стандартные сменные насадки.

## УСТАНОВКА И ЗАМЕНА НАСАДКИ

 Установите насадку, надев ее на металлический стержень таким образом, чтобы рабочая поверхность насадки совпадала с лицевой стороной корпуса щетки.

 Меняйте насадку раз в три месяца.


## НАЧАЛО РАБОТЫ


- Включение щетки и выбор режима осуществляется короткими нажатиями кнопки вкл/выкл (управления), выключение – длительным нажатием.


## ЦВЕТНОЙ ДИСПЛЕЙ


- При включении прибора на цветном дисплее, который находится на корпусе над кнопкой вкл/выкл, высвечивается мордочка львенка.
- 


## РЕЖИМЫ РАБОТЫ


**Sensitive**  Щадящий режим без двойных колебаний. Используется в период привыкания к прибору и при повышенной чувствительности зубов.

**Clean**  Ежедневная чистка. Эффективное очищение всех поверхностей зубов.

**White**  Режим отбеливания и полировки эмали.

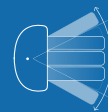
**Power**  Самый мощный режим. Для интенсивной чистки зубов.

 Щетка запоминает выбранный режим и воспроизводит его при последующем использовании.

 2-минутный таймер каждые тридцать секунд делает небольшую паузу, напоминая о необходимости смены зоны чистки.

## ПРОЦЕСС ЧИСТКИ

- Наденьте насадку на стержень, оставив небольшой зазор между ней и корпусом (так насадка сможет вибрировать).
- Намочите щетину и нанесите на нее пасту.
- Расположите насадку параллельно десне и включите щетку.
- Разделите полость рта на 4 условные зоны и очищайте их поочередно. Не давите на щетку сильно, головку перемещайте медленно, совершая возвратно-вращательные движения.
- Спустя 2 минуты щетка отключится автоматически.
- После завершения чистки прополощите рот чистой водой.



0–60°

Диапазон (угол) колебательных движений.

Транспортировка, хранение и утилизация прибора:  
Транспортировка изделий осуществляется любым видом крытого транспорта в упаковке изготовителя, которая предохраняет изделия от механических повреждений, попадания на них грязи и влаги.

Хранить изделия необходимо в упаковке изготовителя в помещении с вентиляцией вдали от прямых солнечных лучей и источников тепла при температуре от 0°C до +20°C. Утилизация производится в соответствии с требованиями действующего законодательства Российской Федерации.

Importer: IE Obushenkov M.A., Town of Elista, 7 Dzhangar St. Импортёр/Организация, уполномоченная изготовителем на принятие претензий от потребителя:

ИП Обушенков М.А., г. Элиста, ул. Джангара, д. 7  
Manufacturer / Производитель: Dongguan Infly Life Technology Co., Ltd., Room 202, Building 1, No.36 Caixin Road, Daojiao Town, Dongguan City, Guangdong Province, China/Китай | Сделано в Китае